



RAL
À LA DEMANDE
DISPONIBLE



Design
Ergonomique
Universelle
Neuf
ou rénovation




Pattes de fixation
pré-montées

tablettes d'angles

Besoin de poser vos bouteilles de shampoing et autres produits dans votre douche?

Équipez-vous de cette étagère minimaliste et design aux goûts tendance. Elle s'installe en neuf comme en rénovation et sera compatible avec toutes les types de carrelage. Disponible en 4 couleurs, nous pouvons vous proposer ces étagères dans un coloris à la demande



Triangle

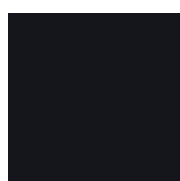


Pentagone




Rectangle

Coloris



9005
NOIR



9003
BLANC

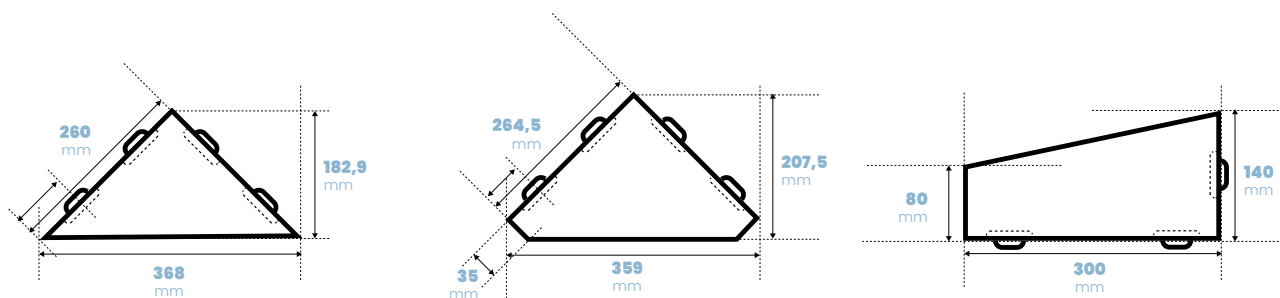


7015
GRIS ARDOISE



ACIER INOX BROSSÉ

Formats



Caractéristiques techniques

Réalisé dans un acier inox 304

Epaisseur de l'acier 3 mm







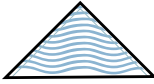
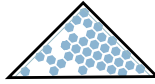

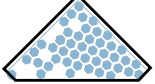
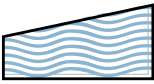
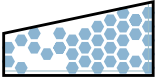
Epaisseur du Bord aminci : 1,5 mm

Réalisé avec une découpe lazer

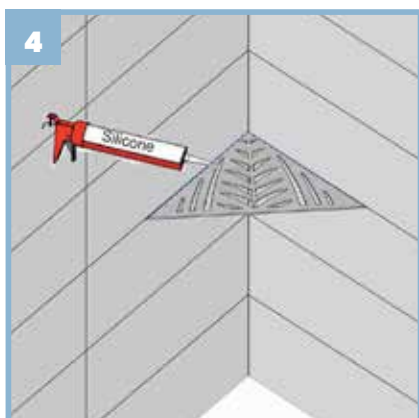
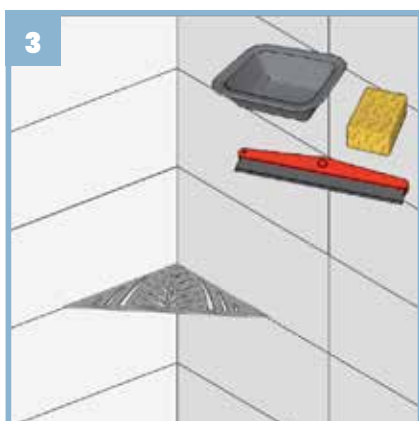
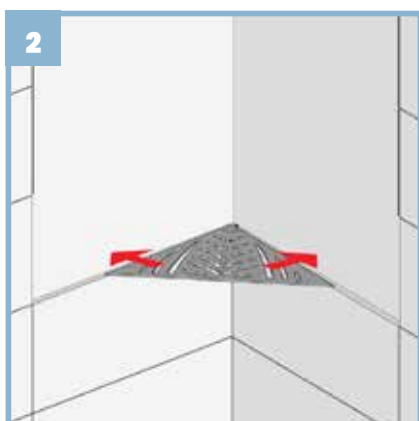
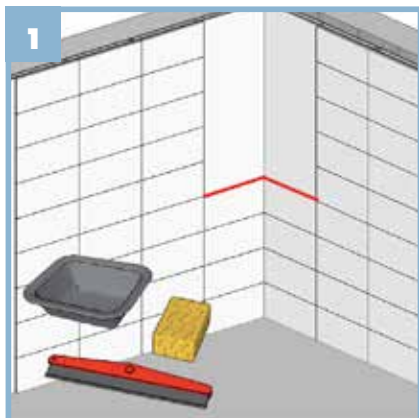
Coloris : Peinture anodisée epoxy sur Acier inox

Emballage unitaire professionnel et didactique

Modèles

REF	DÉSIGNATION	LONGUEUR (mm)	LARGEUR (mm)	ÉPAISSEUR (mm)	REF	DÉSIGNATION	LONGUEUR (mm)	LARGEUR (mm)	ÉPAISSEUR (mm)
	JUN-TRI Tablette Jungle modèle triangle	370	260	3		TIG-TRI Tablette Tiger modèle triangle	370	260	3
	JUN-PEN Tablette Jungle modèle pentagone	360	260	3		TIG-PEN Tablette Tiger modèle pentagone	360	260	3
	JUN-REC Tablette Jungle modèle rectangulaire	300	80/140	3		TIG-REC Tablette Tiger modèle rectangulaire	300	80/140	3
	AQUA-TRI Tablette Aqua modèle triangle	370	260	3		HEXA-TRI Tablette Hexagone modèle triangle	370	260	3
	AQUA-PEN Tablette Aqua modèle pentagone	360	260	3		HEXA-PEN Tablette Hexagone modèle pentagone	360	260	3
	AQUA-REC Tablette Aqua modèle rectangulaire	300	80/140	3		HEXA-REC Tablette Hexagone modèle rectangulaire	300	80/140	3

Montage neuf



Rénovation

